




**1 152** тыс. застрахованных



**102** тыс. страхователей



Проект Прямые выплаты

Челябинская область, 2020



# Обязательное социальное страхование

1

Обязательное *социальное страхование* на случай временной нетрудоспособности и в связи с материнством



тариф **2,9 %** для основной категории плательщиков



**42** млн. листов нетрудоспособности

2

Обязательное *социальное страхование* от несчастных случаев на производстве и профессиональных заболеваний




дифференцированный тариф от **0,2 %** до **8,5%** в зависимости от класса риска (**32** класса)



**470** тыс. получателей ежемесячных страховых выплат

**51** млн. застрахованных



**4,8** млн. страхователей





## Значимые изменения, затрагивающие социальную сферу

51



млн. застрахованных

Прямые выплаты

ЭЛН

4,8



млн. страхователей

ЗОЖ

Интеграция баз  
данных  
с ЕГИСЗ

ЕМКР

Электронный документооборот



# Готовность медицинских организаций к работе в цифровом формате

С 01.07.2017 выдано **22 025 879 ЭЛН**

**9 582** медицинских организаций  
**(80,33% от всех МО по РФ)**  
участвуют в формировании ЭЛН

● **100%** (18 субъектов)

1. Белгородская область
2. Республика Крым
3. Чувашская Республика
4. Республика Мордовия
5. Республика Северная Осетия-Алания
6. Республика Калмыкия
7. Республика Адыгея
8. Ненецкий автономный округ
9. Чукотский автономный округ
10. Республика Марий Эл
11. Калужская область
12. Кемеровская область
13. Республика Татарстан
14. Пермский край
15. Республика Карелия
16. Республика Бурятия
17. Магаданская область
18. Сахалинская область

● **свыше 50% до 99,99%**  
(67 субъектов)





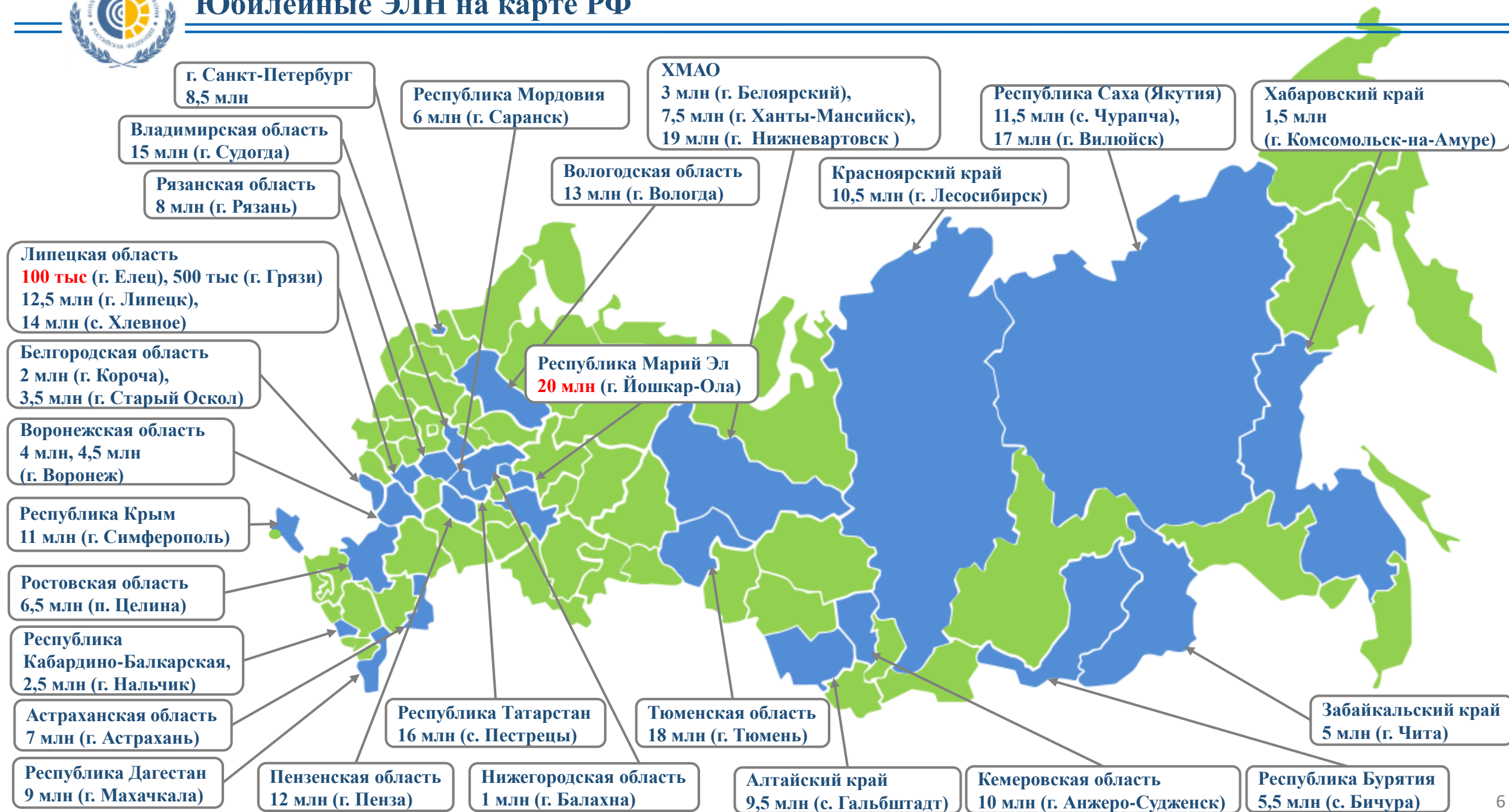


Порядковый номер	Номер ЭЛН	Дата и время загрузки в ФСС	Регион	ОГРН МО	Страхователь (часть МО)	Застрахованный
9 999 995	910007759899	06.06.19 09:26:53,95	Краснодарский край	1022302786912	ПАО КУБАНЬЭНЕРГО	Ж. П. АЛЕКСАНДРОВИЧ
9 999 996	910007555589	06.06.19 09:26:54,88	Ханты-Мансийский автономный округ Югра	1028601499684	БУ НЯГАНСКАЯ ОКРУЖНАЯ БОЛЬНИЦА	К.Н.ВАСИЛЬЕВНА
9 999 997	910007565810	06.06.19 09:26:56,13	Новосибирская область	1025401012757	ИФНС ПО ЗАЕЛЫЦ Р НОВОСИБИРСКА	М.Л. ИГОРЕВНА
9 999 998	910007755165	06.06.19 09:26:56,21	Московская область	1025001466445	МУП КХ ЕИС	К.Е. СИДОРОВИЧ
9 999 999	910007723524	06.06.19 09:26:56,87	Удмуртская республика	1021801509333	МУП ИЖГОРЭЛЕКТРОТРАНС	И.С. ВАСИЛЬЕВИЧ
10 000 000	910007759888	06.06.19 09:26:59,23	Кемеровская область	1064246002303	АНЖЕРО-СУДЖЕНСКОЕ ГПАТП К.ОБЛ	Т.Н. ГЕННАДЬЕВНА
10 000 001	910007759900	06.06.19 09:26:59,35	Вологодская область	1023502693664	НАО СВЕЗА НОВАТОР	Н.О. ВАСИЛЬЕВНА
10 000 002	910007716636	06.06.19 09:27:00,78	Ивановская область	1023701273144	МБОУ СОШ 2	А.С. ВИТАЛЬЕВИЧ
10 000 003	910007579323	06.06.19 09:27:00,91	Республика Татарстан	1091651001562	НМЗ АО	Т.А. ДМИТРИЕВИЧ
10 000 004	910007759655	06.06.19 09:27:01,23	Краснодарский край	1022301116826	МБДОУ ДСКВ 26 Г ЕЙСКА	И.Л. БОРИСОВНА
10 000 005	910007677233	06.06.19 09:27:01,25	Иркутская область	1023802141560	АО УСОЛЬЕХИМФАРМЗАВОД	И.Б. ВЛАДИМИРОВИЧ





# Юбилейные ЭЛН на карте РФ





С 01.07.2017 медицинскими организациями Челябинской области выдано **412 961 ЭЛН**

Количество медицинских организаций, участвующих в формировании ЭЛН – **185 (71,15% от всех МО)**

Доля выданных ЭЛН относительно всех выданных листков нетрудоспособности за 2019 год – **26,25% (среднее по РФ 33,7%)**

	Наименование МО	Количество ЭЛН
1	ГАУЗ "ГБ № 3 г. Магнитогорск"	20 183
2	МАУЗ Ордена трудового красного знамени ГKB № 1	16 407
3	ГАУЗ "ГБ № 1 им. Г.И. Дробышева г. Магнитогорск"	16 168
4	ГБУЗ «ГБ № 1 г. Копейск"	15 017
5	ГАУЗ «Центр охраны материнства и детства г. Магнитогорск"	12 961
6	МАУЗ ГKB № 6	12 351
7	ГБУЗ «ГБ г. Златоуст"	11 876
8	ФГБУЗ "Центральная МСЧ № 15 ФМБА"	11 673
9	АНО "Центральная клиническая МСЧ"	10 566
10	ГБУЗ "Областная клиническая больница № 3"	10 379



### Количество страхователей, участвующих в формировании ЭЛН – 7 959

	Наименование Страхователя	Количество ЭЛН
1	ПАО "Магнитогорский металлургический комбинат"	16 599
2	ООО "Объединенная сервисная компания"	11 238
3	ПАО "Челябинский металлургический комбинат"	7 928
4	ФГУП "Российский федеральный ядерный центр - всероссийский НИИ технической физики им. академика Е.И. Забабахина"	7 028
5	АО "Челябинский электрометаллургический комбинат"	6 955
6	ООО "Челябинский тракторный завод - Уралтрак"	4 998
7	ООО "Механоремонтный комплекс"	4 767
8	АО "Златоустовский машиностроительный завод"	4 300
9	ПАО "Челябинский трубопрокатный завод"	3 736
10	ОАО "Магнитогорский метизно-калибровочный завод "ММК-Метиз"	3 539

Доля страхователей, взаимодействующих с ЭЛН

**52,84%**

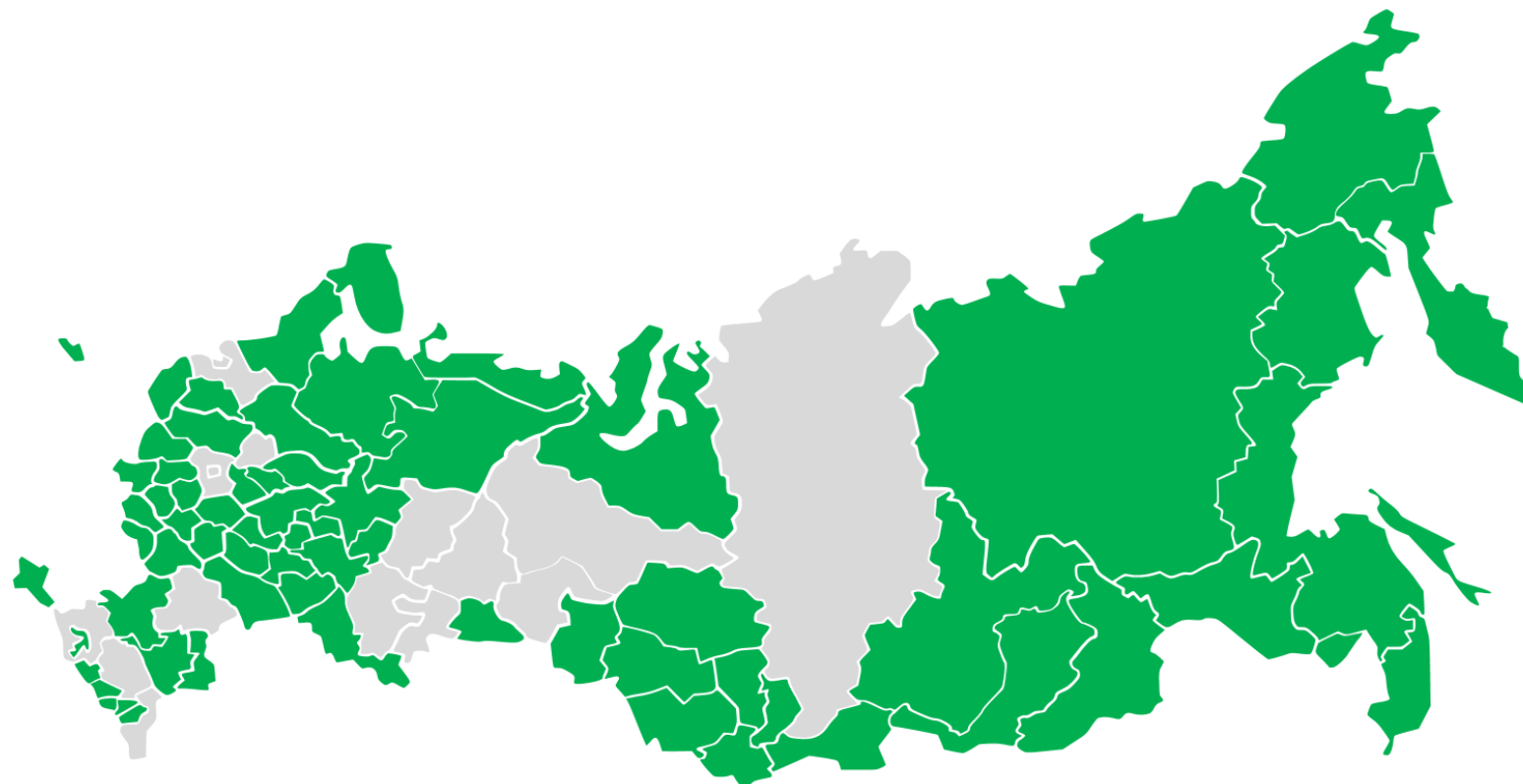




## Прямые выплаты на сегодняшний день

*Виды выплат в рамках  
пилотного проекта:*

- ❶ Пособие по временной нетрудоспособности
- ❷ Пособие по беременности и родам
- ❸ Единовременное пособие женщинам, вставшим на учет в медицинских организациях в ранние сроки беременности
- ❹ Единовременное пособие при рождении ребенка
- ❺ Ежемесячное пособие по уходу за ребенком
- ❻ Пособие по временной нетрудоспособности в связи с несчастным случаем на производстве или профессиональным заболеванием
- ❼ Оплата отпуска (сверх ежегодного оплачиваемого отпуска, установленного законодательством Российской Федерации) на весь период лечения и проезда к месту лечения и обратно



Регионы с механизмом  
прямых выплат  
(69 субъектов)



Регионы с механизмом  
зачета (16 субъектов)

**С 1 января 2021 года все субъекты Российской Федерации  
перейдут на прямые выплаты страхового обеспечения**



## Прямые выплаты в РФ

Остальные 16 регионов, как регионы с наиболее крупными страхователями по численности работающих граждан, переходят последними, так как у крупных страхователей организационные и технические работы по переходу на механизм прямых выплат занимают продолжительный плановый период времени

69 регионов  
Российской Федерации  
перешли на механизм  
прямых выплат  
поэтапно, согласно  
графика,  
утвержденного  
Правительством  
Российской Федерации



Республика  
Башкортостан,  
Республика Дагестан,  
Красноярский и  
Ставропольские края,  
Волгоградская,  
Ленинградская,  
Тюменская и  
Ярославская области

Страхователей	464,1 тыс
Застрахованных	5,2 млн

01.07.2020

Краснодарский край  
Пермский край  
Московская область  
Свердловская  
область  
Челябинская область  
город Москва  
город Санкт-  
Петербург  
Ханты-Мансийский  
автономный округ –  
Югра

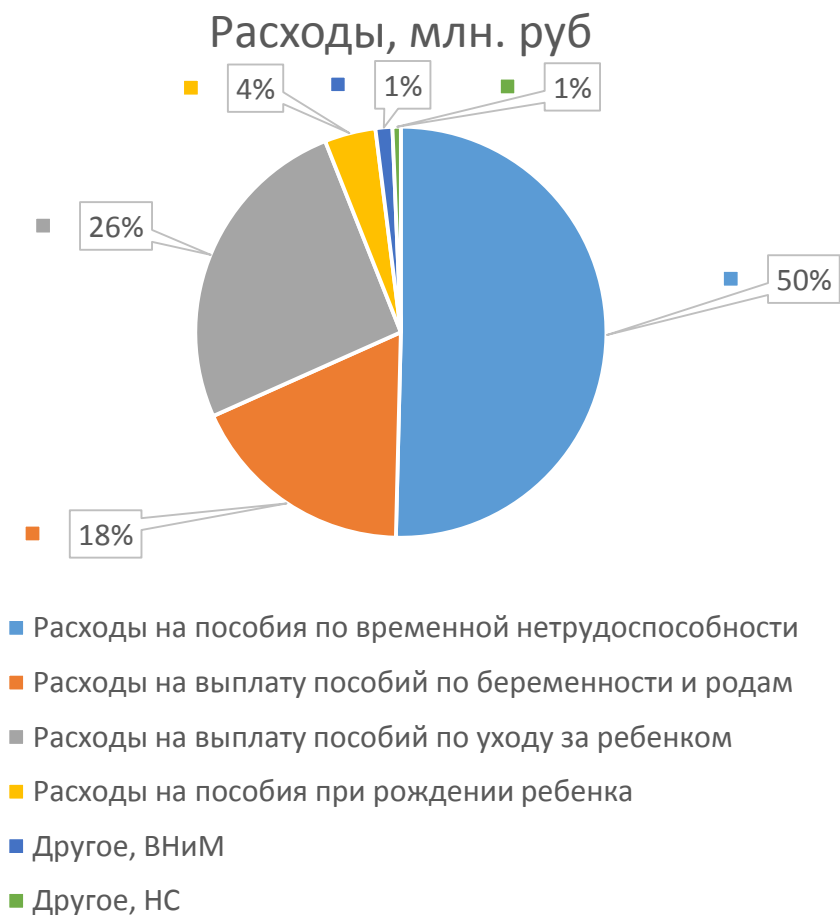
Страхователей	2 028,9 тыс
Застрахованных	19,7 млн

01.01.2021



## Прямые выплаты в Челябинской области

Прямые выплаты в субъекте	Страхователей 2018 тыс.	Застрахованных 2018 тыс.	Расходы ВНИМ 2018 млрд.руб.	Задолженность Фонда перед страхователями млрд. руб.
Январь 2021	102	1 152	11,4	2,0



Расходы на пособия по временной нетрудоспособности	5 873,2	млн. руб.
Расходы на выплату пособий по беременности и родам	2 089,6	млн. руб.
Расходы на выплату пособий по уходу за ребенком	2 993,4	млн. руб.
Расходы на пособия при рождении ребенка	468,5	млн. руб.
Расходы на единовременные пособия женщинам, вставшим на учет в ранние сроки беременности	11,8	млн. руб.
Расходы на выплату социальных пособий на погребение	13,8	млн. руб.
Расходы на пособия по временной нетрудоспособности от несчастных случаев на производстве и профзаболеваний	58,6	млн. руб.
Расходы на оплату отпуска застрахованного лица (пострадавшего)	18,0	млн. руб.
Расходы на оплату дополнительных выходных 4 дней по уходу за детьми-инвалидами	129,2	млн. руб.

Итого расходы по Челябинской области: **11,4 млрд. руб.** в 2018 году





## Работа со страхователями Челябинской области

Наименование страхователя	Численность (Ф4-ФСС)	Готовность
ПАО "МАГНИТОГОРСКИЙ МЕТАЛЛУРГИЧЕСКИЙ КОМБИНАТ"	<b>19 919</b>	
ФЕДЕРАЛЬНОЕ ГУП "ПО "МАЯК"	<b>13 858</b>	
ООО "ОБЪЕДИНЕННАЯ СЕРВИСНАЯ КОМПАНИЯ"	<b>13 638</b>	
ФГУП "РОССИЙСКИЙ ФЕДЕРАЛЬНЫЙ ЯДЕРНЫЙ ЦЕНТР - ВНИИ ТЕХНИЧЕСКОЙ ФИЗИКИ ИМЕНИ АКАДЕМИКА Е.И. ЗАБАБАХИНА"	<b>11 154</b>	
Южно-Уральская дирекция инфраструктуры - СПЦ дирекции инфраструктуры - филиала ОАО "РЖД"	<b>18 294</b>	
ПАО "ЧЕЛЯБИНСКИЙ МЕТАЛЛУРГИЧЕСКИЙ КОМБИНАТ"	<b>15 143</b>	
Южно-Уральская дирекция тяги - СП дирекции тяги - филиала ОАО "РЖД"	<b>7 835</b>	
ФЕДЕРАЛЬНОЕ ГУП "ПРИБОРОСТРОИТЕЛЬНЫЙ ЗАВОД"	<b>6 840</b>	
ПАО "ЧЕЛЯБИНСКИЙ ТРУБОПРОКАТНЫЙ ЗАВОД"	<b>7 464</b>	
АО "ЧЕЛЯБИНСКИЙ ЭЛЕКТРОМЕТАЛЛУРГИЧЕСКИЙ КОМБИНАТ"	<b>8 697</b>	

Наименование страхователя	Численность (Ф4-ФСС)	Готовность
ОАО "Межрегиональная распределительная сетевая компания Урала"	<b>6 434</b>	
Южно-Уральская дирекция управления движением - структурное подразделение Центральной дирекции управления движением ОАО РЖД	<b>6 412</b>	
ООО "АГРОФИРМА АРИАНТ"	<b>10 164</b>	
ООО "МЕХАНОРЕМОНТНЫЙ КОМПЛЕКС"	<b>4 601</b>	
ООО "ЧЕЛЯБИНСКИЙ ТРАКТОРНЫЙ ЗАВОД-УРАЛТРАК"	<b>7 481</b>	
АО "АВТОМОБИЛЬНЫЙ ЗАВОД "УРАЛ"	<b>5 152</b>	
ОАО "МАГНИТОГОРСКИЙ МЕТИЗНО-КАЛИБРОВОЧНЫЙ ЗАВОД "ММК-МЕТИЗ"	<b>4 677</b>	
ПАО "АШИНСКИЙ МЕТАЛЛУРГИЧЕСКИЙ ЗАВОД"	<b>4 690</b>	
ФГАОУ ВО "ЮЖНО-УРАЛЬСКИЙ ГОСУДАРСТВЕННЫЙ УНИВЕРСИТЕТ (НИУ)"	<b>6 085</b>	
АО "Южуралзолото группа компаний"	<b>5 498</b>	



# Схема выплат пособий


Выплата полного пособия в счет начисленных взносов

## Зачетная схема (16 регионов)



ЛН (ЭЛН)

Документы, подтверждающие право на получение пособия



Страхователь

перечисляет взносы за вычетом произведенных расходов на пособия или обращается за возмещением



ФСС РФ

Выплата полного пособия непосредственно застрахованному

## Схема прямых выплат (69 регионов)



ЛН (ЭЛН)


Документы, подтверждающие право на получение пособия



Страхователь



ФСС РФ



перечисляет взносы в полном объеме

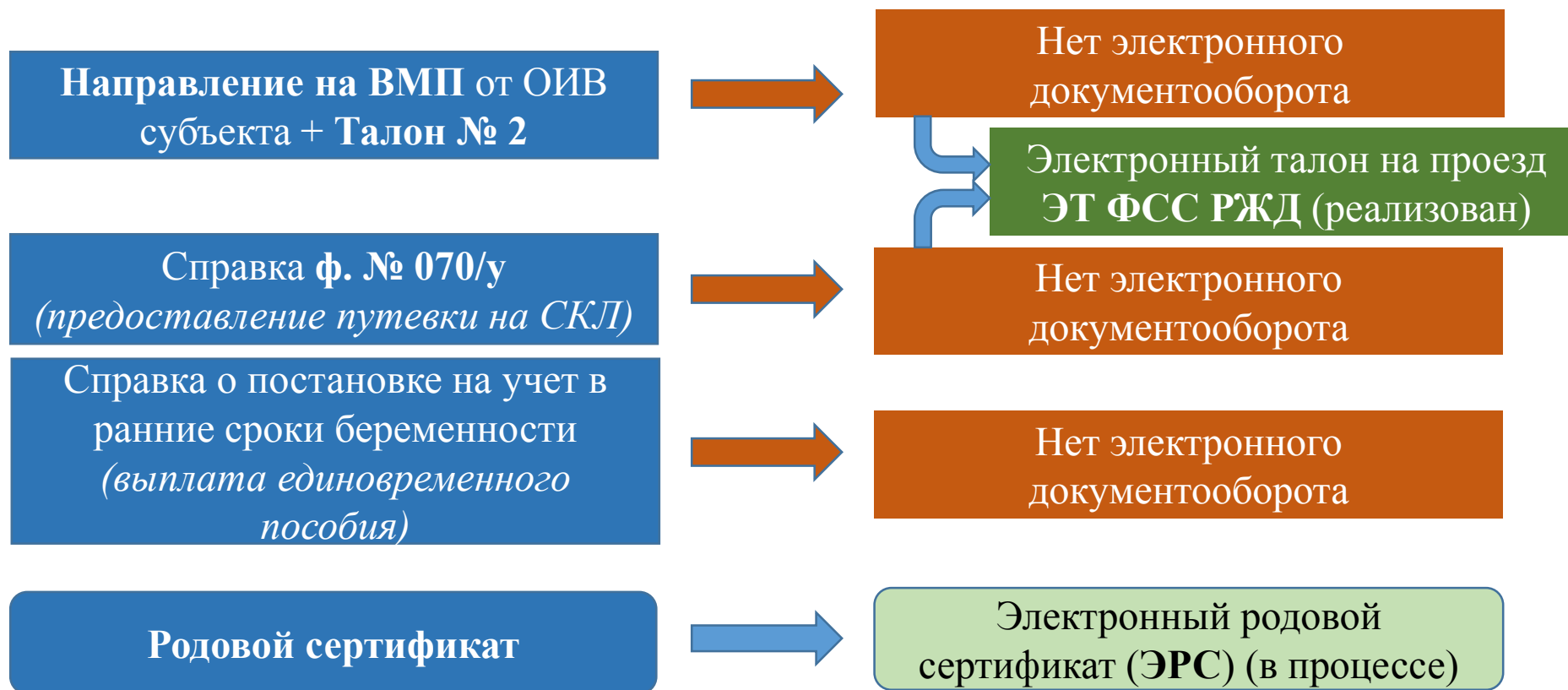
Сумма расходов на пособия у страхователей 16 регионов составляют 282,3 млрд руб.

Данные суммы страхователи вынуждены изымать из оборотных средств

При переходе на механизм прямых выплат расходы на выплаты пособий берет на себя ФСС (кроме первых трех дней), так же как и отчисления НДФЛ за каждого застрахованного.



## Развитие электронного документооборота с медицинскими организациями



Переход на юридически-значимый электронный документооборот для контроля здоровья и продления профессионального долголетия с целью мотивации ведения здорового образа

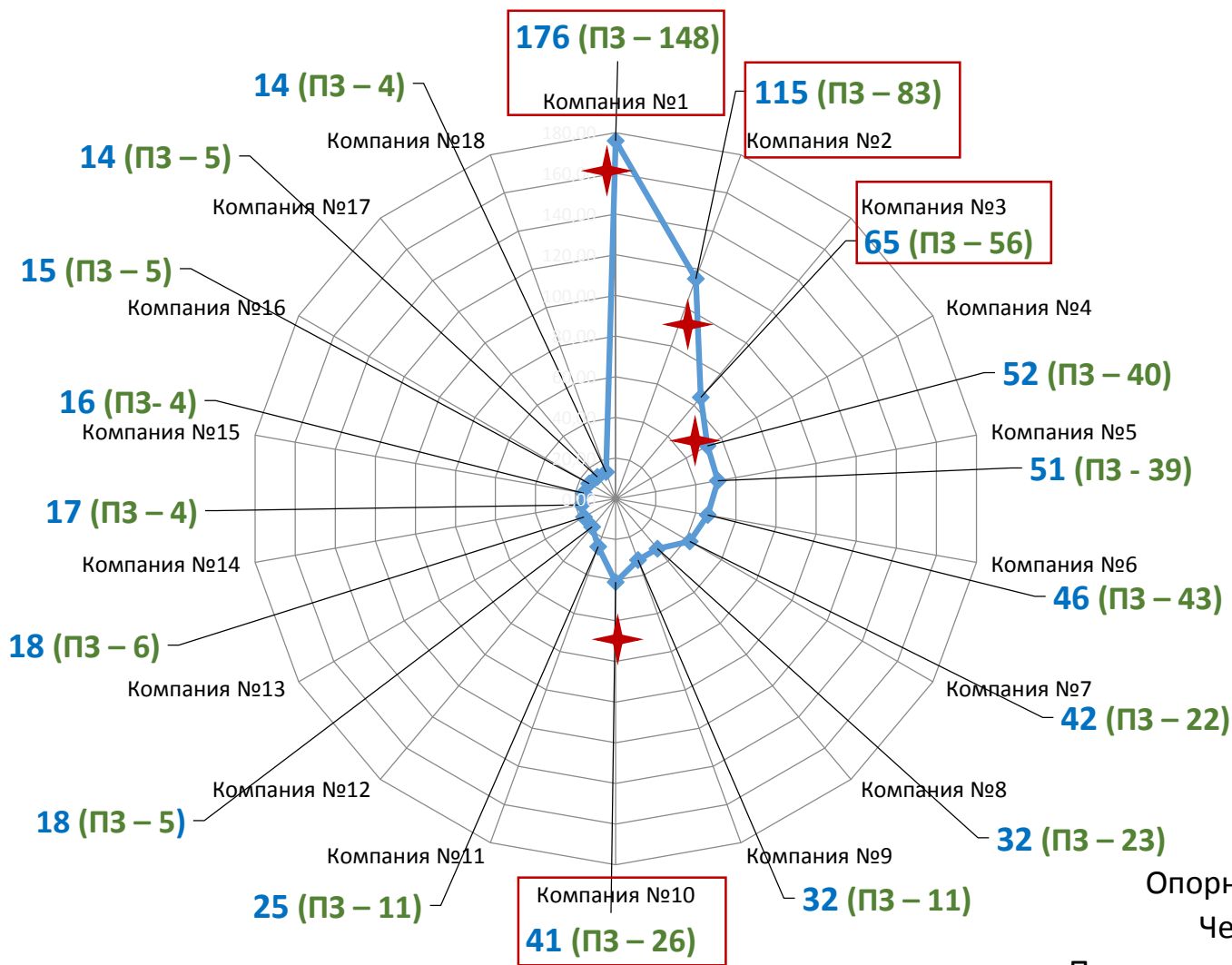
жизни

«Единая медицинская карта работающего»





# Анализ производственного травматизма и профессиональной заболеваемости



КЛАСС ПРОФРИСКА	32 класс
ОКВЭД	05.10.1 – Добыча угля и антрацита
	05.10.14 – Добыча антрацита подземным способом
	05.10.15 – Добыча коксующегося угля подземным способом
	05.10.16 – Добыча угля, коксующегося и угля бурого угля подземным способом

ОСНОВНЫЕ ДИАГНОЗЫ ПРОФЗАБОЛЕВАНИЙ

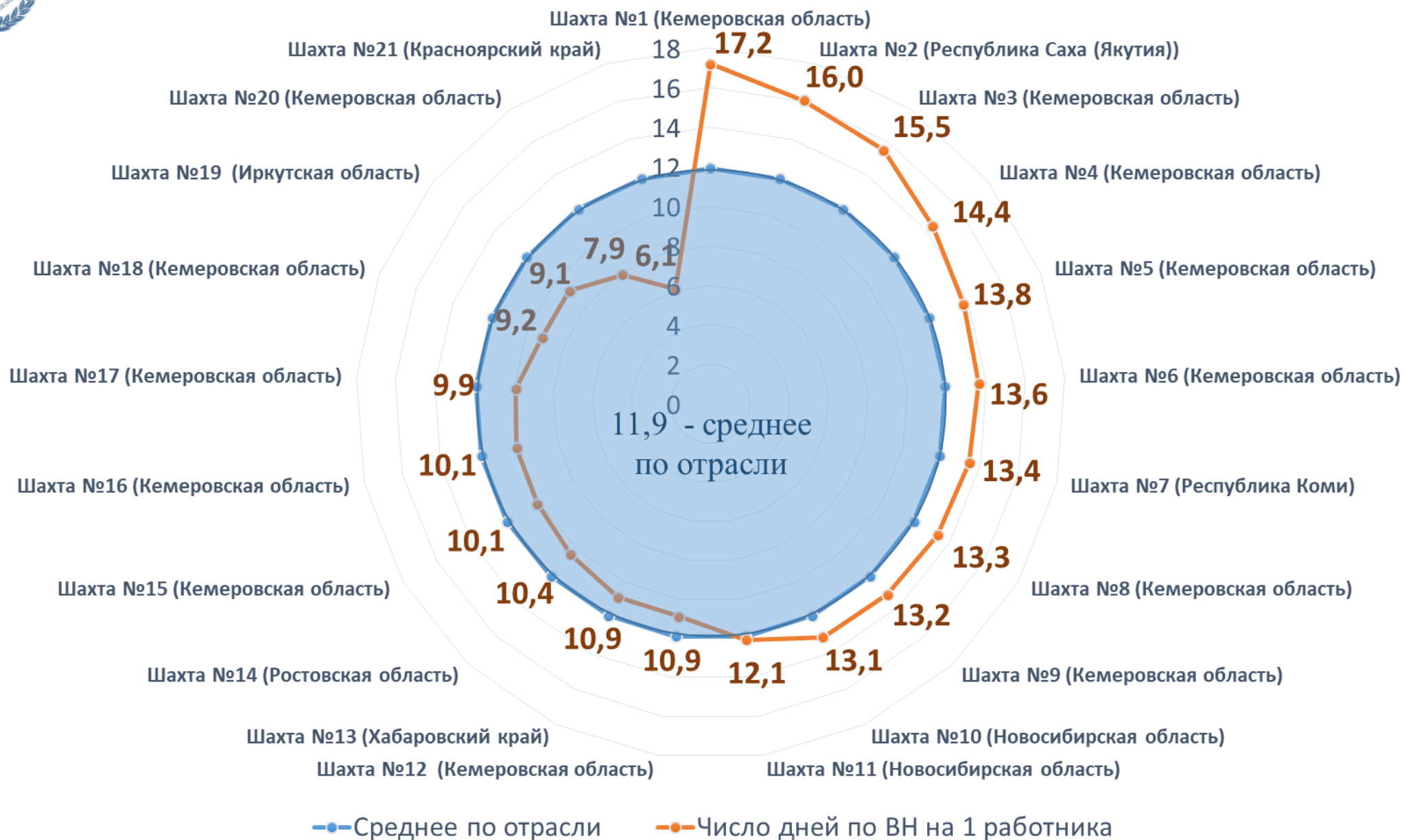


КЛАССИФИКАЦИЯ ПРОИЗВОДСТВЕННЫХ ТРАВМ





## Число дней ВН на 1 работающего на предприятиях угледобывающей промышленности



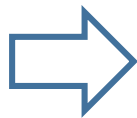


## Виды медицинских карт

1. Амбулаторная карта больного.
2. Паспорт здоровья.
3. Личные медицинские книжки.
4. Результаты отдельных анализов и исследований.
5. Электронные медицинские карты в поликлиниках.
6. Заключительные акты профпатологов.
7. Результаты диспансеризации, профилактического осмотра, периодического, предрейсового и предсменного осмотра.

## Предложение

ЕМКР						
1-й вид медсведений	...	...	...	...	...	N вид медсведений



Доступ цеховых врачей к медицинским данным





## Цели внедрения платформы «Единая (электронная) медицинская карта работника»

- 1 Возможность учета данных с **индивидуальных приборов** оценки состояния здоровья (глюкометры, шагомеры, газоанализаторы).
- 2 Контроль **срока лечения** и сопоставление с установленными стандартами.
- 3 При длительном периоде нетрудоспособности – **анализ действий** врача (*неправильная диагностика, лечение*) и **поведения** пациента.
- 4 Возможность для ФСС РФ получения **«второго мнения»**.
- 5 Меняет подход к **структуре управления** человеческим капиталом для продления активной жизни человека.

